



УПРАВЛЕНИЕ ФЕДЕРАЛЬНОЙ СЛУЖБЫ
ГОСУДАРСТВЕННОЙ СТАТИСТИКИ
ПО РЕСПУБЛИКЕ КРЫМ И Г. СЕВАСТОПОЛЮ

Оперативные данные по рыболовству и рыбоводству в Республике Крым



январь – июнь 2023 года



Оперативные данные по рыболовству и рыбоводству

в Республике Крым

январь – июнь 2023 года

- 01 Оборот организаций по рыболовству и рыбоводству
- 02 Оборот организаций по рыболовству и рыбоводству по регионам Южного федерального округа
- 03 Оборот организаций по рыболовству и рыбоводству по федеральным округам
- 04 Производство продукции рыболовства
- 05 Объем розничных продаж рыбы, ракообразных и моллюсков
- 06 Среднесписочная численность работников, занятых в рыболовстве и рыбоводстве
- 07 Среднемесячная начисленная заработная плата работников, занятых в рыболовстве и рыбоводстве



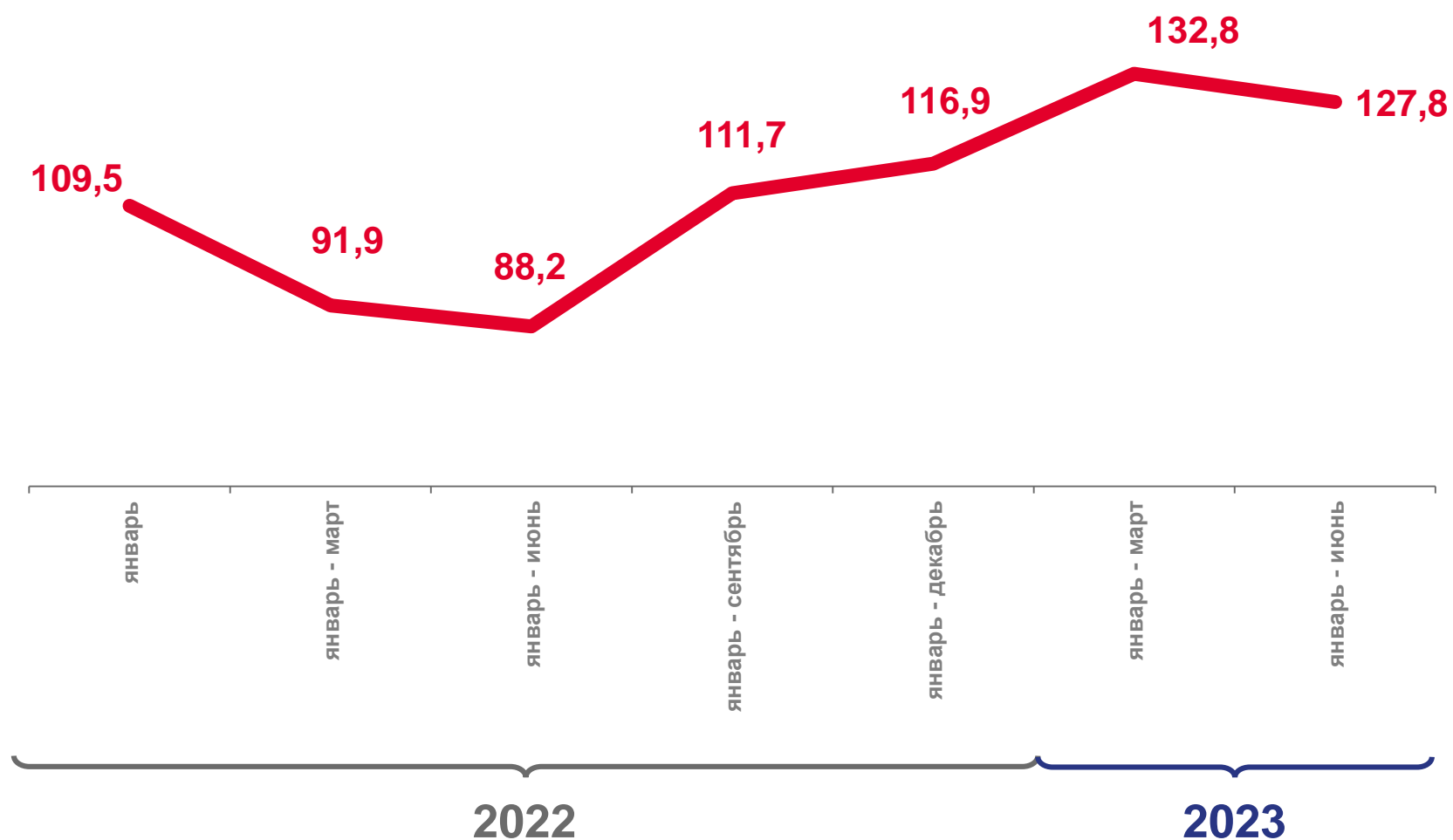
ОБОРОТ ОРГАНИЗАЦИЙ ПО РЫБОЛОВСТВУ И РЫБОВОДСТВУ

в % к соответствующему периоду прошлого года

111,1 млн руб.
Январь - июнь 2023 года

▲ 127,8%
Январь - июнь 2023 к январю - июню 2022

▼ 88,2%
Январь - июнь 2022 к январю - июню 2021





ОБОРОТ ОРГАНИЗАЦИЙ ПО РЫБОЛОВСТВУ И РЫБОВОДСТВУ

январь - июнь 2023 года



47,6 млн руб.
Рыболовство

▼ **71,9%**

Январь - июнь 2023 к январю - июню 2022

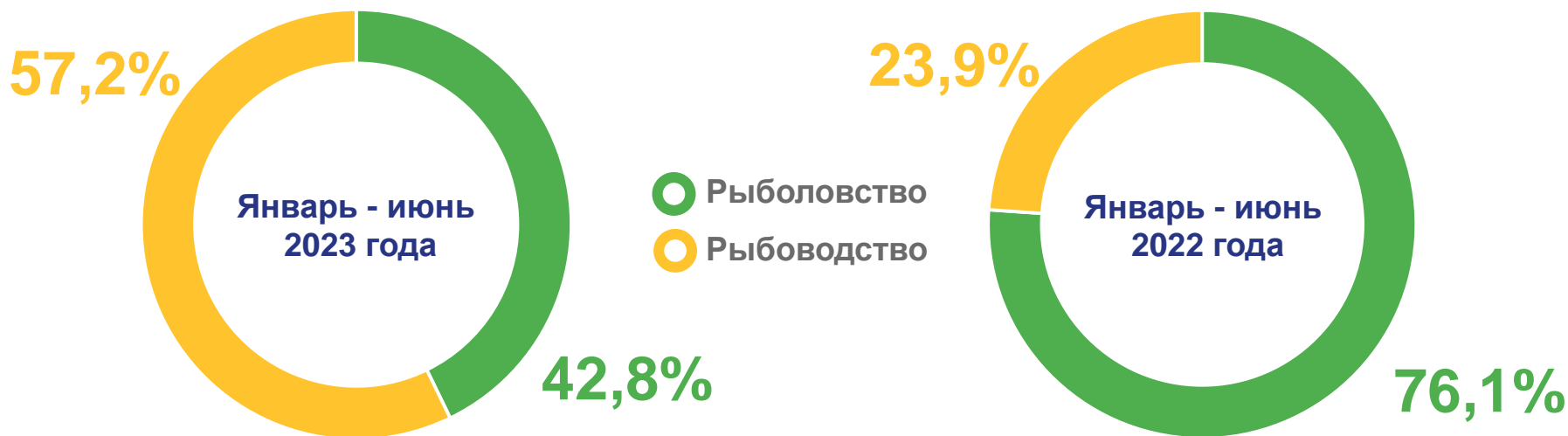


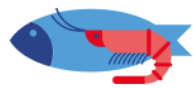
63,5 млн руб.
Рыбоводство

▲ **305,9%**

Январь - март 2023 к январю - марту 2022

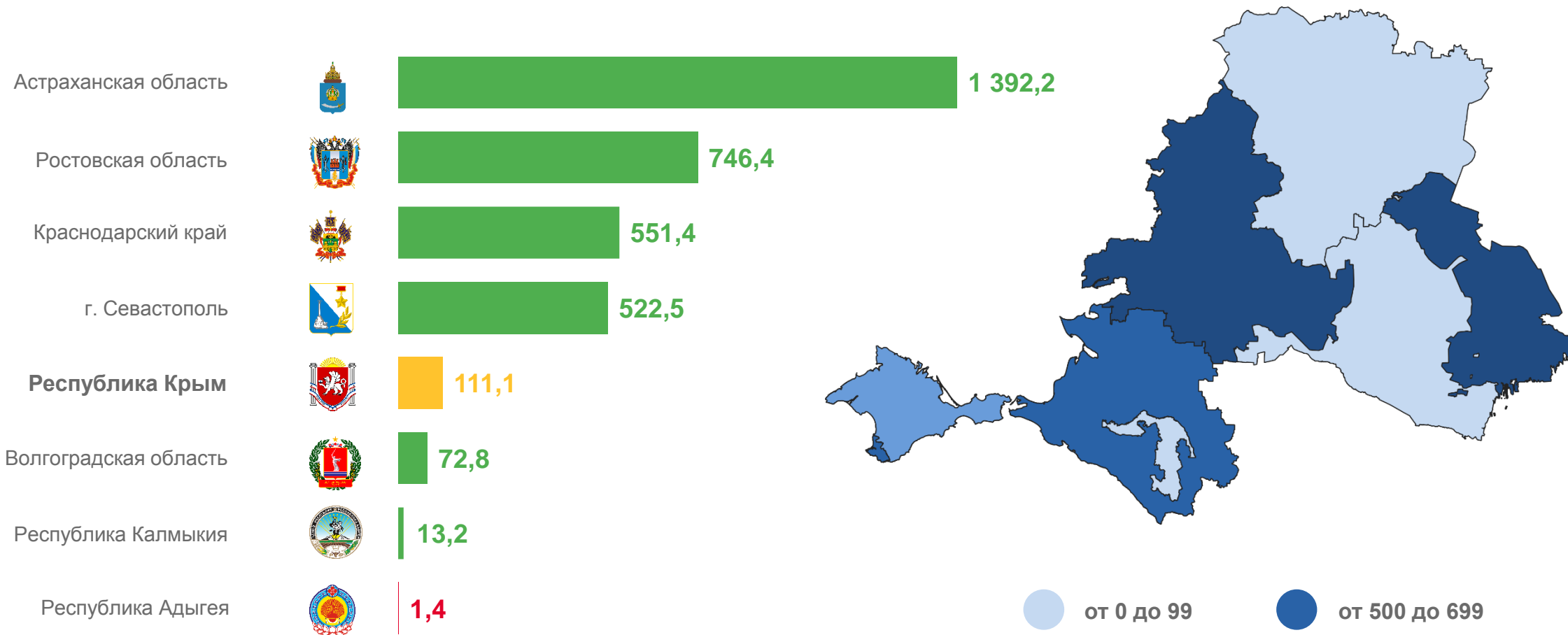
Структура оборота рыболовства и рыбоводства

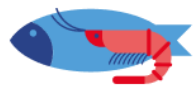




ОБОРОТ ОРГАНИЗАЦИЙ ПО РЫБОЛОВСТВУ И РЫБОВОДСТВУ ПО РЕГИОНАМ ЮЖНОГО ФЕДЕРАЛЬНОГО ОКРУГА

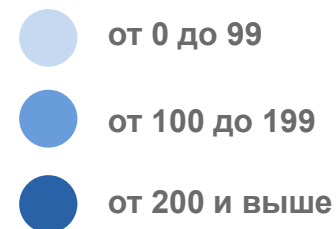
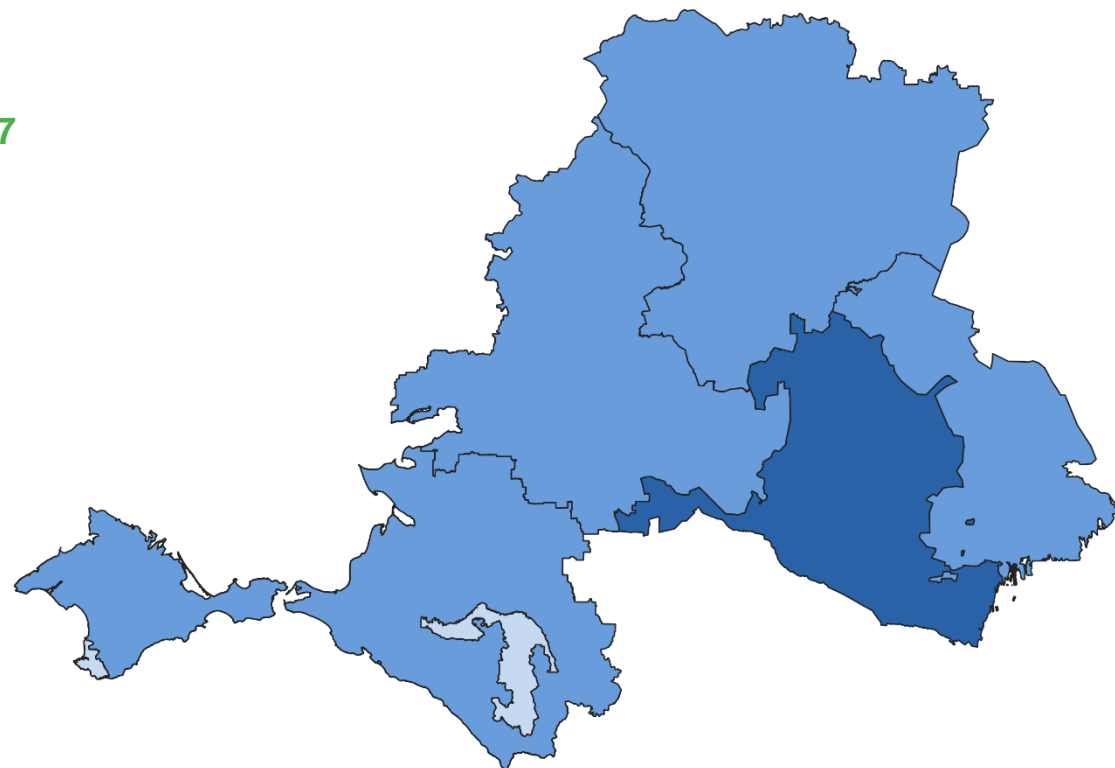
январь - июнь 2023 года, млн рублей

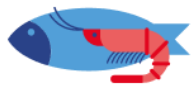




ОБОРОТ ОРГАНИЗАЦИЙ ПО РЫБОЛОВСТВУ И РЫБОВОДСТВУ ПО РЕГИОНАМ ЮЖНОГО ФЕДЕРАЛЬНОГО ОКРУГА

январь - июнь 2023 к январю - июню 2022, в %





ОБОРОТ ОРГАНИЗАЦИЙ ПО РЫБОЛОВСТВУ И РЫБОВОДСТВУ В РАЗРЕЗЕ ОТДЕЛЬНЫХ ФЕДЕРАЛЬНЫХ ОКРУГОВ

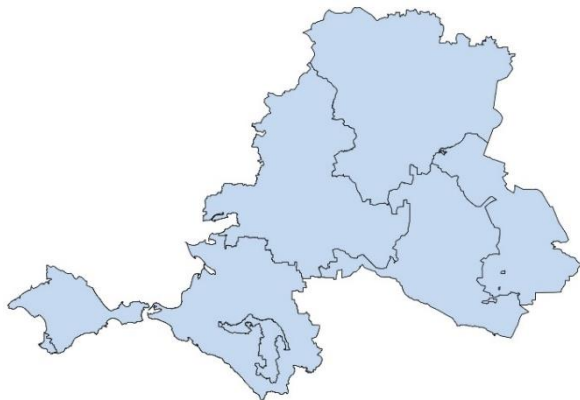
январь - июнь 2023

Северо-Западный Федеральный округ



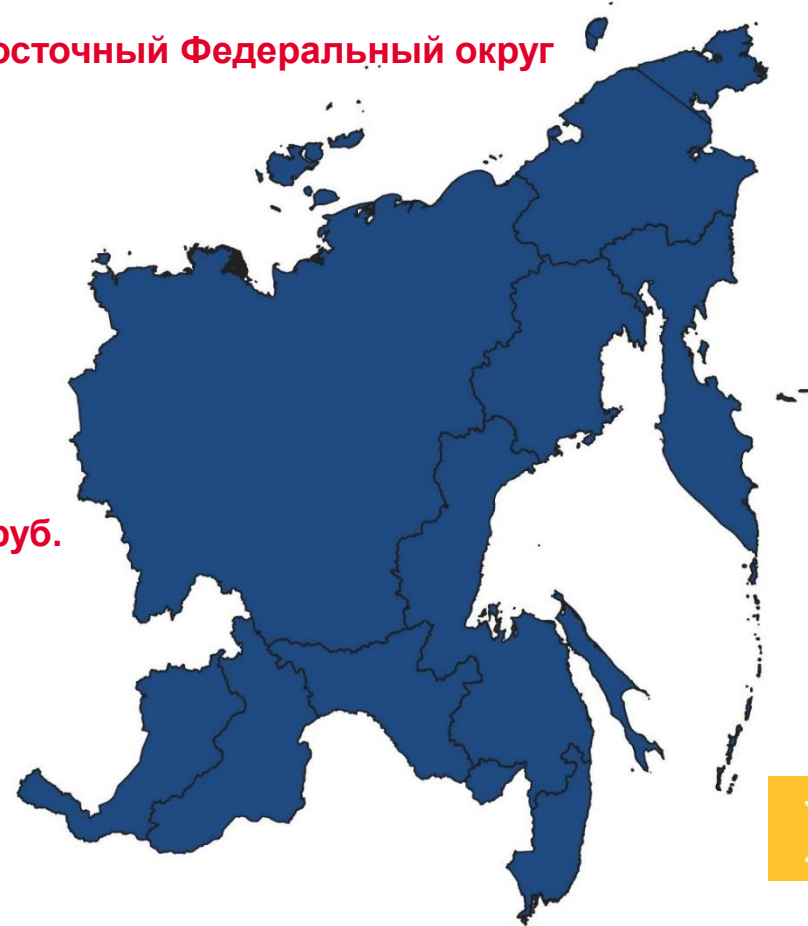
92 635,9 млн руб.

Южный Федеральный округ



3 411,0 млн руб.

Дальневосточный Федеральный округ



180 082,4 млн руб.





ПРОИЗВОДСТВО ПРОДУКЦИИ РЫБОЛОВСТВА

Рыба морская свежая или охлажденная, тонн

3 275,9

Январь - июнь 2023 года



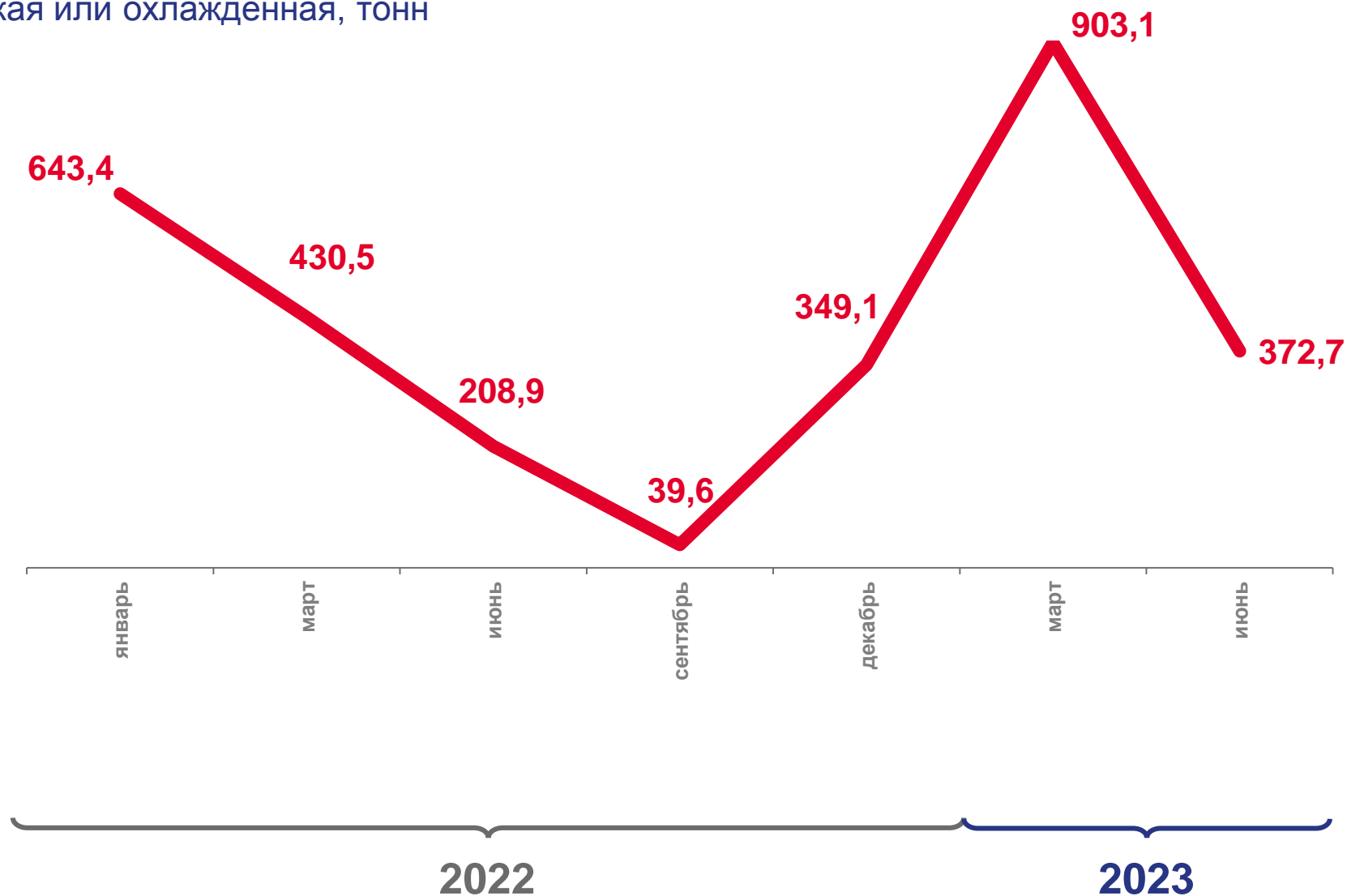
99,6%

Январь - июнь 2023 к январю - июню 2022



59,6%

Январь - июнь 2022 к январю - июню 2021





ПРОИЗВОДСТВО ПРОДУКЦИИ РЫБОЛОВСТВА

Моллюски и прочие водные беспозвоночные живые, свежие или охлажденные, тонн

915,0

Январь - июнь 2023 года



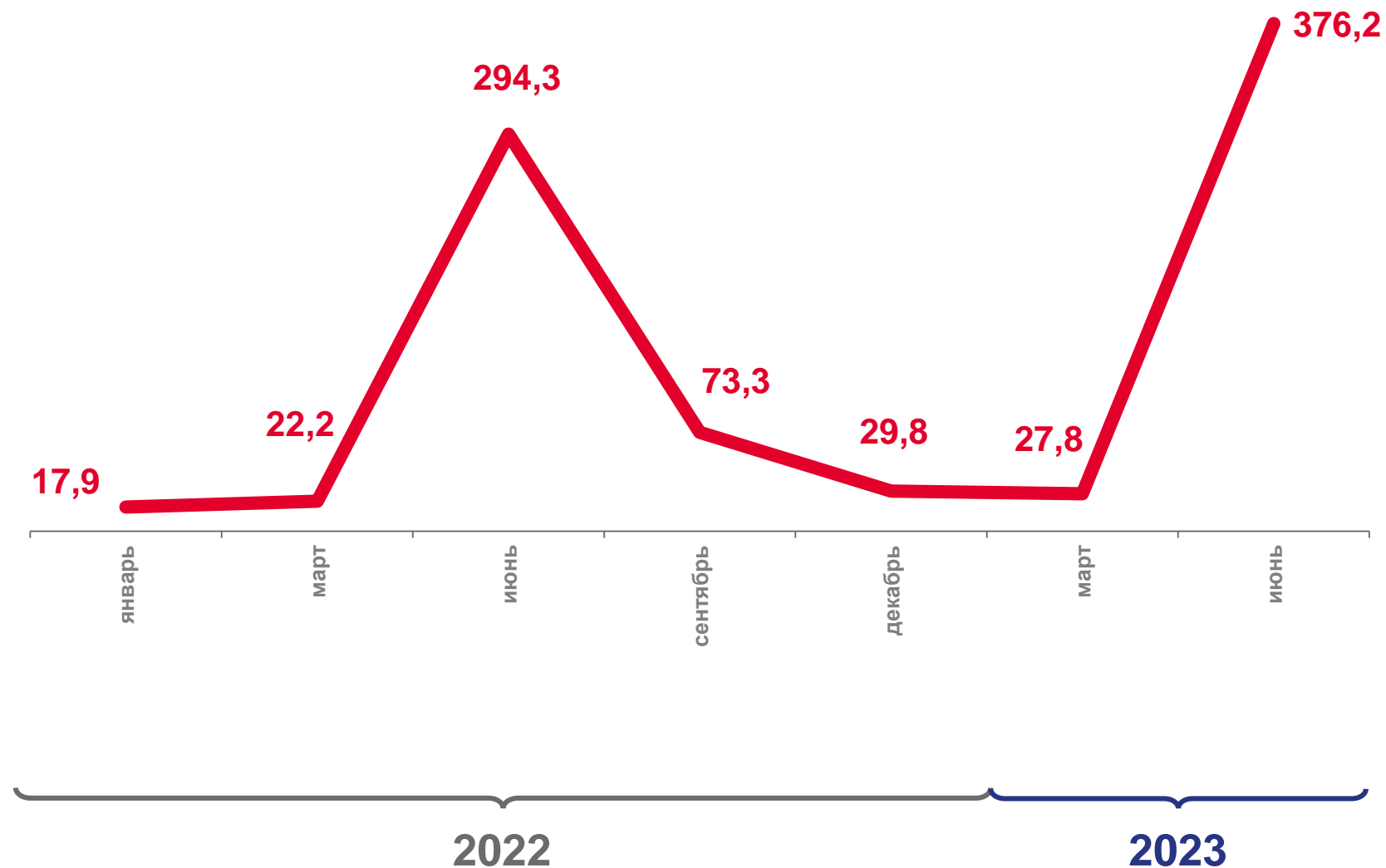
113,4%

Январь - июнь 2023 к январю - июню 2022



108,1%

Январь - июнь 2022 к январю - июню 2021





ОБЪЕМ РОЗНИЧНЫХ ПРОДАЖ РЫБЫ, РАКООБРАЗНЫХ И МОЛЛЮСКОВ*

В СОПОСТАВИМЫХ ЦЕНАХ

840,1 млн руб.

Январь - июнь 2023 года

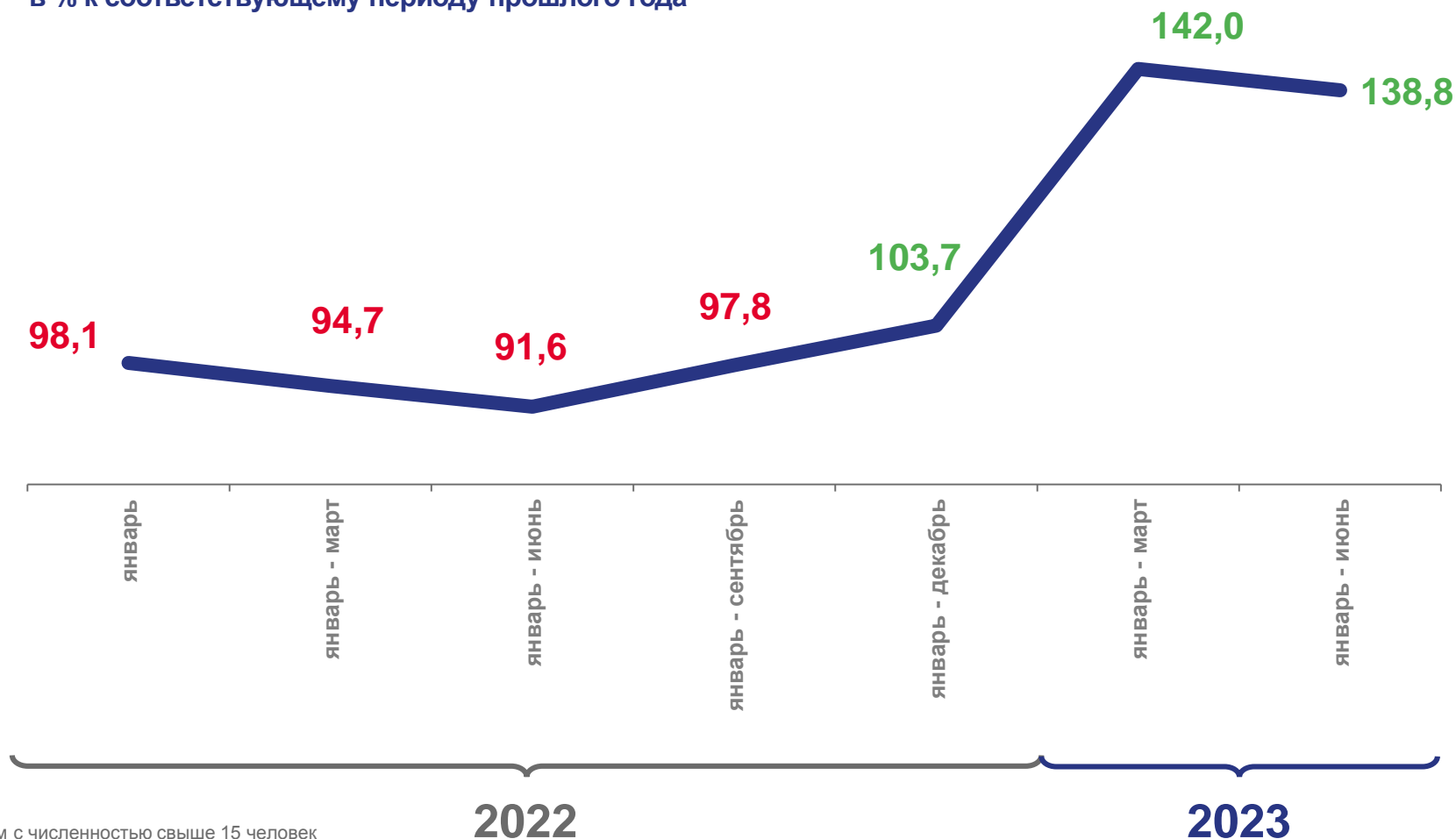
▲ 138,8%

Январь - июнь 2023 к январю - июню 2022

▼ 91,6%

Январь - июнь 2022 к январю - июню 2021

в % к соответствующему периоду прошлого года



*Оперативные данные по крупным и средним предприятиям с численностью свыше 15 человек





СРЕДНЕСПИСОЧНАЯ ЧИСЛЕННОСТЬ РАБОТНИКОВ, ЗАНЯТЫХ В РЫБОЛОВСТВЕ И РЫБОВОДСТВЕ*

человек

185

Январь - июнь 2023 года



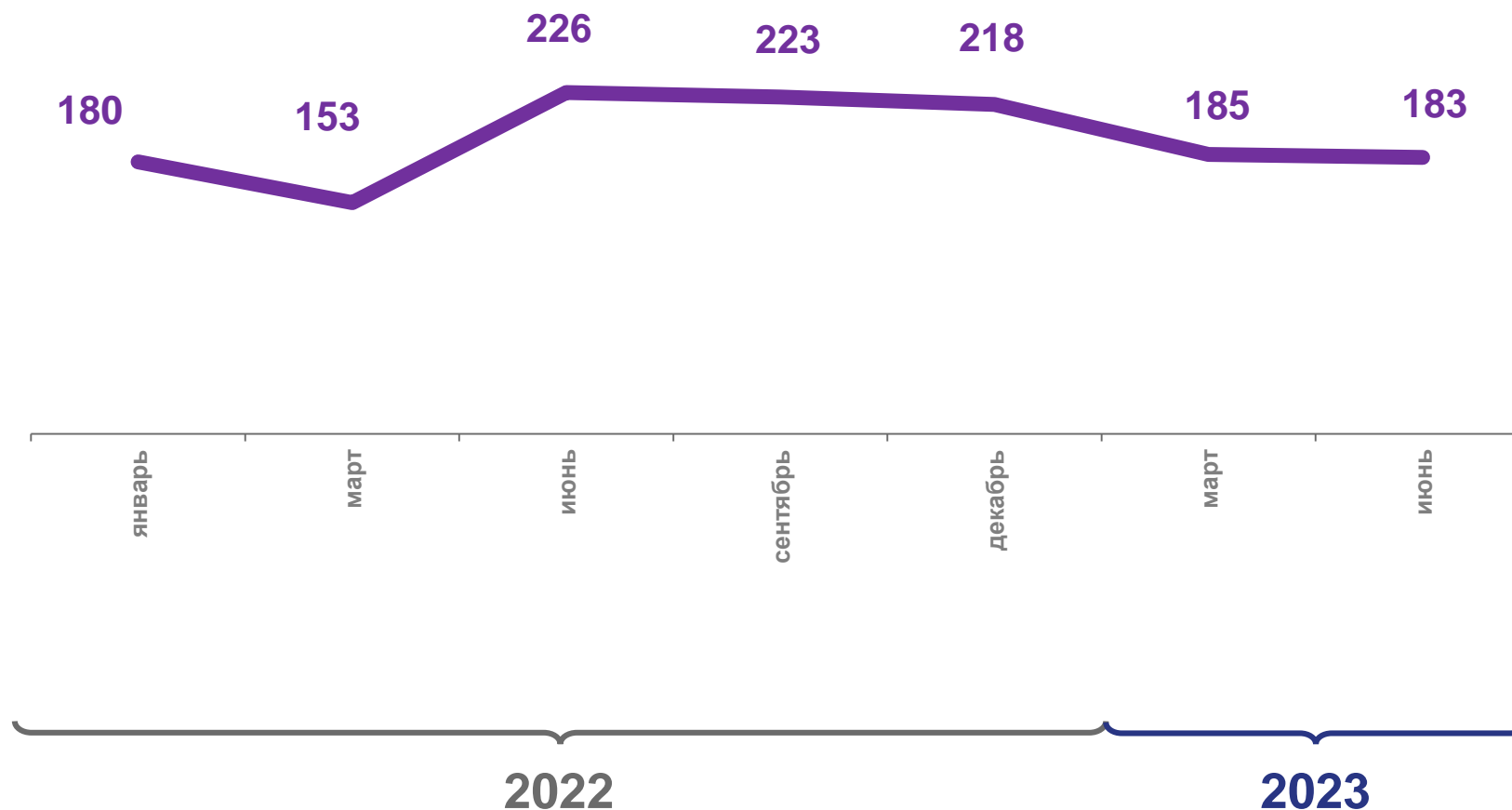
92,4%

Январь - июнь 2023 к январю - июню 2022



108,2%

Январь - июнь 2022 к январю - июню 2021



*Оперативные данные по полному кругу организаций





СРЕДНЕМЕСЯЧНАЯ НАЧИСЛЕННАЯ ЗАРАБОТНАЯ ПЛАТА РАБОТНИКОВ, ЗАНЯТЫХ В РЫБОЛОВСТВЕ И РЫБОВОДСТВЕ*

рублей

41,9 тыс. руб.

Январь - июнь 2023 года



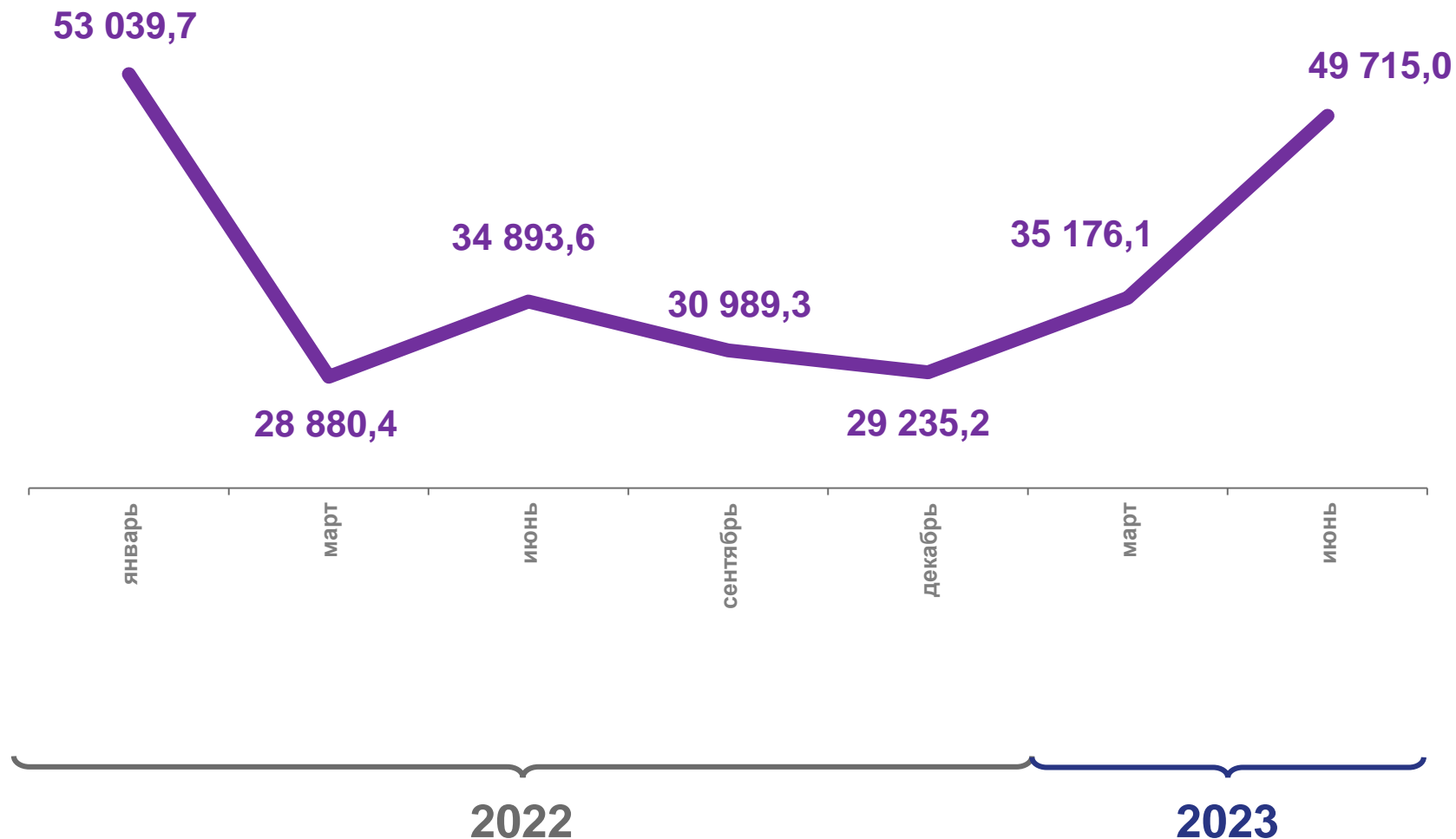
141,0%

Январь - июнь 2023 к январю - июню 2022



74,0%

Январь - июнь 2022 к январю - июню 2021



*Оперативные данные по полному кругу организаций

